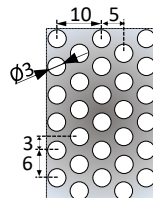
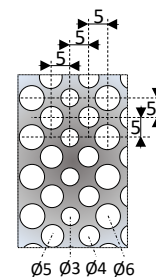


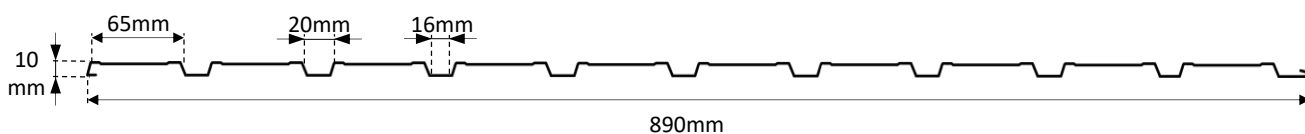
CHAPA P.B. 890



Microperforada

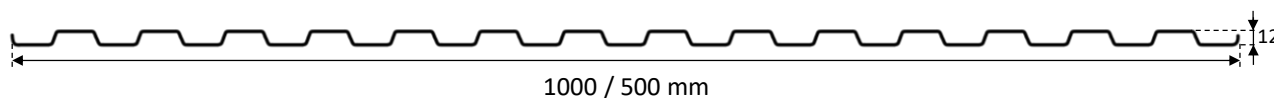


Multiperforada




Espesor (mm)	Peso (Kg/m)	Acabado
0,6	Ciega: 4,820	Acero galvanizado, Acero prelacado. Prelacados: Madera, Blanco-1006 1 y 2 caras, Arena- 2000, Gris-5001, Verde-3000 1 y 2 caras, Rojo-7004, Tabaco-2005, Azul-4000, Silver Metalic – 9006 (otros colores bajo pedido)
0,7	Ciega: 5,471	Acero laminado en frío, galvanizado e inoxidable
0,7	Microperforada: 4,300	Acero galvanizado
1,0	Multiperforada: 1,842 Ciega: 2,730	Aluminio

CHAPA PEGASO

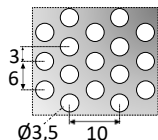


Formato (mm)	Espesor (mm)	Peso (Kg/m)	Acabado
1000	1	9,300	Acero laminado en frío y galvanizado
1000	0,8	7,500	Acero galvanizado
500	1	4,83	Acero laminado en frío y galvanizado

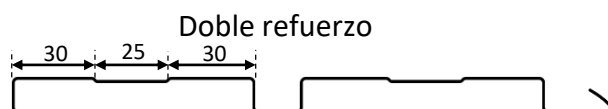

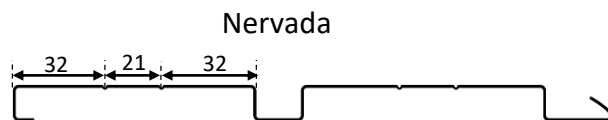
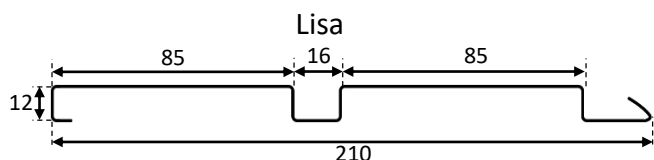
CHAPA P.B. 200



Ciega

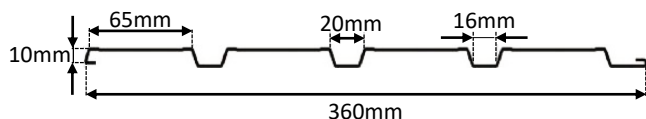


Microperforada



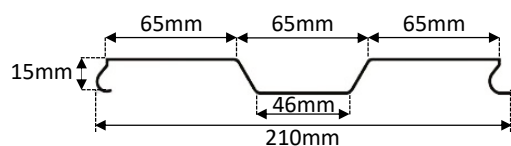
Espesor (mm)	Peso (Kg/m)	Acabado
0,6	Acero ciega: 1,260 Acero micropf: 1,100	Acero galvanizado, Acero prelacado Prelacados: Madera, Blanco-1006, Arena-2000, verde-3000, rojo-7004, tabaco-2005 (otros colores bajo pedido)
0,7	Ciego: 1,470	Acero inoxidable
0,8	Acero ciega: 1,680 Acero micropf: 1,203	Acero laminado en frío, galvanizado y prelacado Blanco - 1006
1,0	Aluminio ciega: 0,718 Aluminio Microperforada: 0,503	Aluminio crudo

CHAPA P.B. 360



Espesor (mm)	Peso (Kg/m)	Acabado
0,7	2,276	Acero galvanizado
0,9	2,895	Acero laminado en frío y galvanizado

CHAPA INDUSTRIAL



Espesor (mm)	Peso (Kg/m)	Acabado
0,7	1,354	Acero galvanizado